



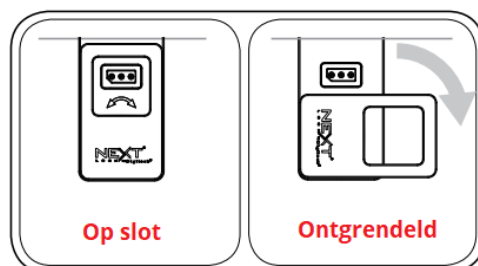




Hoe gebruik ik een kluisje?

1. Kies een leeg en open kluisje.
2. Stop de waardevolle spullen in de kluis.
3. Doe het kluisdeurtje dicht.
4. Voor het vergrendelen van het kluisje:
 - a. Druk op:  + [zelfgekozen 4-cijferige code] + 
 - b. Draai de hendel een kwartslag naar links.
 - c. Controleer of het kluisje is vergrendeld.
5. Voor het openen van het kluisje:
 - a. Druk op:  + [zelfgekozen 4-cijferige code] +  *
 - b. Draai de hendel een kwartslag naar rechts.
 - c. Open het kluisdeurtje en neem je eigendommen mee.
6. Na het gebruik van een kluisje dient deze leeg en ontgrendeld achtergelaten te worden.
7. Indien je de code voor het openen van het kluisje bent vergeten, kun je contact opnemen met de terreindienst medewerker. Deze is te vinden in 't Leig'.



*Indien driemaal een foutieve code is ingevoerd, zal het slot voor 1 minuut in slaapstand gaan.

Spirit is niet aansprakelijk voor verlies, beschadiging of diefstal van eigendommen bij het gebruik van een kluisje.